

# つるまパーク 夏休み自由研究 大作戦 2022

7/23<sup>土</sup> ..... 8/19<sup>金</sup>

遊んで学ぶ つるまの夏  
鶴間公園で  
新しい体験を楽しもう!

全16講座



バスボム  
づくり

望遠鏡  
づくり



シーサー  
づくり

筆文字  
体験



つるまの森  
自然教室



くわしくはこちら ▶



お問い合わせ ☎042-850-6630 (受付時間 10:00-19:00)

主催：鶴間公園指定管理者 TSURUMAパークライフパートナーズ



# つるまパーク 夏休み自由研究大作戦2022 カレンダー

お申し込み方法は  
裏面をチェック!



## 01 人工衛星『だいち』に 写ろう

7/23(土) 10:15~12:30  
\*荒天の場合は中止になる可能性があります。

料金 1540円 定員 12名 (小中学生)  
場所 クラブハウス内カフェ(集合)・にぎわい広場

みんなでそうちを作り人工衛星「だいち」の写真に写りましょう! 「だいち」からの観測画像をアルバムにして後日配布します。参加者は⑭の観望会に無料で参加できます。【共催: 日本宇宙少年団、実施協力: 星空の学校】




## 03 陶芸体験 沖縄の守り神! シーサー作り

7/27(水) 13:00~15:00

料金 3080円 定員 12名 (小学生以上) ※低学年は保護者同伴  
場所 クラブハウス内多目的室

粘土を捏ねて陶芸体験! 復帰50周年でも話題の沖縄の守り神、シーサーを作って玄関やお部屋に飾ろう! ※お渡しは約2週間後、鶴間公園クラブハウスにて持ち物: 汚れても良い手拭いまたは薄手のタオル【協力: こそあど陶芸倶楽部】



## 05 草木染め(玉ねぎ染め) でサコッシュを作ろう

7/28(木) 15:30~16:30

料金 1210円 定員 15名 (小学生以上)  
場所 クラブハウス内多目的室

身近な食べ物(玉ねぎ)を使った草木染めできれいな黄色に染め、オリジナルサコッシュを作ります。【協力: eemuoo】



## 02 夏休み! 筆文字体験 筆ペンで夏のカード を作ろう!

7/26(火) 14:00~15:00  
16:00~17:00

料金 880円 定員 各8名 (小学生以上) ※低学年は保護者同伴  
場所 クラブハウス内多目的室

筆のようなタッチが手軽に楽しめる筆ペン。今回はそんな筆ペンを使い、文字と絵をかくて、夏らしいカードを作ります。作ったカードは、飾ったり、誰かに送っても! 【協力: 笠原碧花】



## 04 <食品サンプル作り体験> かき氷のメモスタンド を作ろう!

7/28(木) 13:30~14:30


料金 1100円 定員 15名 (6歳以上)  
場所 クラブハウス内多目的室

身近なビニールや粘土を使って本物みたいな食べ物モチーフを作る食品サンプル。好きな色でオリジナルのかき氷を完成させます! 【協力: にしこば こづえ】



## 06 Water Gun Fight 水鉄砲合戦&バンダナ 絞り染め

7/30(土) 10:00~13:30

料金 8100円 (初参加の方は別途帽子代1100円)  
定員 35名 (満3歳~12歳まで)  
場所 さわやか広場、KidsUPスクール内(集合)  申込みはこちら

夏の人気 No.1 「水鉄砲合戦」と「バンダナ絞り染め」の2講座を英語で行います☆(天候により内容変更あり) 持ち物: 着替え、替えのマスク、タオル、昼食【協力: KidsUP 南町田グランベリーパーク】



## 07 つるまの森探検! 生きもの 調査シートを作ろう

7/31(日) 10:00~11:30  
14:00~15:30 \*少雨決行

料金 1組550円 定員 各10組 (小学生と保護者対象)  
場所 つるまの森・クラブハウス内カフェ(集合)

鶴間公園にいる生きものを観察、AIアプリを使って調べます。最後に調査シートを作って完成! ※スマホにAIアプリ「Biome」の事前ダウンロードが必要です。【協力: 石勝エクステリア】



## 09 <手作り石鹸体験> 宝石み たいな石鹸を作ろう!

8/2(火) 13:30~14:30  
8/9(火) 13:30~14:30

料金 1500円 定員 12名  
場所 クラブハウス内多目的室

宝石みtainな色とりどりのオリジナル石鹸を作ります。お一人2つお持ち帰り可能です。【協力: Nerine Nerine】



## 11 博士と一緒に遊んで学ぶ つるまの森 自然教室!

8/4(木) 10:00~11:30 \*雨天の場合は8/8(月)に延期

料金 550円 定員 各15名 (小学生/保護者同行可能)  
場所 クラブハウス内カフェ(集合)・つるまの森・まちライブラリー

専門家と共に植物やバッタや蝶々についてつるまの森を観察して、最後にまちライブラリーにて専門家が生き物についてお話しします。




## 13 手作り望遠鏡

8/6(土) 16:15~18:30

料金 3080円 定員 12名 (小中学生)  
場所 クラブハウス内多目的室

自分で作った望遠鏡で星空を見てみよう! 参加者は夜の星空観望会も無料。夏の夜空の魅力を発見してみよう。月のクレーターや土星の環も見えます! 【協力: 星空の学校】




## 15 自分だけのオリジナル 飛行機を作ろう!

8/13(土) 13:30~14:30

料金 1540円 定員 12名 (小学生)  
場所 クラブハウス内多目的室

世界に1つだけの飛行機を作ろう! 「スカイウイング」の組み立てから色塗り⇒飛ばして遊ぶ! 最大飛距離20m! 【協力: Green Summit】



## 08 夏のトンカチ村

7/31(日) 10:00~16:00 \*気温によりシエスタ休憩あり  
8/14(日) 10:00~16:00 \*雨天中止

料金 各1100円 定員 なし (予約不要)  
場所 さわやか広場

いろいろな種類の木片をトンカチで叩いて色を塗って! 好きな作品を作っちゃおう! 【協力: トンカチ村 M3Pファクトリー】



## 10 シーグラスと貝殻のフォト フレーム作り!

8/3(水) 11:30~12:30

料金 1650円 定員 15名 (小学生)  
場所 クラブハウス内多目的室

海の素材を使って夏を感じるフォトフレームを作ろう! 【協力: Art work COLORS】



## 12 <バスボム体験> オリジナル の入浴剤を作ろう!

8/5(金) 13:30~14:30  
8/19(金) 13:30~14:30

料金 1800円 定員 15名  
場所 クラブハウス内多目的室

実験気分楽しく作れるバスボム。①まんまるバスボム ②アイス風バスボムの2種を1つずつお持ち帰り可能。【協力: 石井 景子】




## 14 星空観望会

8/6(土) 19:00~20:30 \*雨天中止

料金 大人、子ども一律100円 (①と②の参加者は無料) 定員 なし  
場所 にぎわい広場

どなたでもご参加頂けます。鶴間公園から見える夏の夜空をお楽しみください。【協力: 星空の学校】



## 16 カラフルソーラーランタン 作り!

8/17(水) 11:30~12:30

料金 1650円 定員 15名 (小学生)  
場所 クラブハウス内多目的室

太陽光を充電して光るソーラーライトに色を塗ったり、絵を描いて、オリジナルランタンを作ろう。【協力: Art work COLORS】

注意


- 講座の参加費は全て材料費を含んだ金額です。(価格はすべて税込です)
- 汚れる可能性がありますので、汚れても良い服装でお越しください。

# 夏のイベントラリー企画

チラシにある体験イベントに参加して **2つ** スタンプを貯めると  
**お得な特典** が貰えます！

詳細は 所定チラシ または 鶴間公園ホームページ をご確認ください。

所定チラシをご希望の方は クラブハウス フロント にお申し出ください。



申込み  
お問い合わせ

7月11日(月)より申込開始

お電話にてお申込みください

7月12日(火)より  
フロントでの申込も受付ます

☎042-850-6630 (受付時間 10:00-19:00)

鶴間公園 クラブハウス フロント

⑥「水鉄砲合戦」はキッズアップ店に直接お申込みください。  
(中面申込ページQRコード)

●当日は開始 15 分前までにフロントにてチケットを購入してください。

ただし⑥水鉄砲合戦はキッズアップ店、⑧夏のトンカチ村はさわやか広場、  
⑭星空観望会はにぎわい広場に直接お越しください。

●当日はマスクの着用をお願いいたします。

●ご自身で検温の上、体調不良の場合はご来場をお控えください。

●講座について開催記録・広報用資料として写真・動画撮影を行う場合がございます。  
ご了承くださいませようお願いいたします。

おわがい

MAP



最新情報はWEBにて  
ご確認ください



主催：鶴間公園指定管理者  
TSURUMA パークライフパートナーズ

協力：株式会社 DaccoDay

一般財団法人みなみまちだをみんなのまちへ

